



ہائی اسکول

گریڈز 9-12

نیو یارک شہر میں پبلک ہائی اسکول کے لئے تین راستے ہیں، اور آپ ان میں سے ایک یا تمام لے سکتے ہیں!

ہائی اسکول درخواست جمع کروائیں

400+ ہائی اسکولوں میں 700+ پروگراموں میں سے انتخاب کریں۔ آپ اپنی انفرادی درخواست کے ساتھ 12 پروگراموں میں درخواست دے سکتے ہیں۔

متخصص ہائی اسکول داخلہ امتحان (SHSAT) لیں

- کسی بھی متخصص ہائی اسکول میں داخلے کے لیے متخصص ہائی اسکول داخلہ امتحان (SHSAT) لینے کے لیے اندراج کروائیں۔

Apply to Fiorello H. LaGuardia High School of Music & Art and Performing Arts (LaGuardia High School) میں درخواست دیں۔



- دلچسپی رکھنے والے طلباء درخواست جمع کروا کر اور آڈیشن دے کر لگوارڈیا کے چھ آرٹس پروگراموں میں سے کسی بھی / تمام کے لئے درخواست دے سکتے ہیں۔

تجویز ہمارے داخلہ وڈیو سلسلے کو schools.nyc.gov/HS پر ملاحظہ کریں! ہم پروگراموں کو تلاش کرنے، مائی اسکولز اکاؤنٹ بنانے اور درخواست دینے کے طریقے کے بارے میں آپ کی رہنمائی کریں گے۔



نیو یارک شہر پبلک اسکولوں میں نئے ہیں؟

یہ جاننے کے لیے کہ کیا کرنا ہے schools.nyc.gov/NewStudents پر جائیں یا 718-935-2009 پر رابطہ کریں۔



8.0 ہائی اسکول بشمول متخصص ہائی اسکول

جب آپ اس جانچ فہرست کو استعمال کریں تو خالی جگہوں کو پُر کریں۔

1. ہائی اسکول داخلوں کے بارے میں جانیں

ہماری ہائی اسکول داخلے ای میل فہرست میں شامل ہونے کے لیے یہاں سائن اپ کریں schools.nyc.gov/SignUp۔ ہم آپ کو اس سال کے داخلوں کی اہم تاریخوں اور معلوماتی سیشن کے بارے میں جدید معلومات اور یاد دہانیاں بھیجیں گے۔

اس رہنما کتابچے کو پڑھیں! تازہ ترین معلومات کے لیے schools.nyc.gov/HS اور schools.nyc.gov/SHS پر جائیں۔ ہائی اسکول میں داخلے سے متعلق معلوماتی سیشن کے بارے میں جانیں۔ میں معلوماتی سیشن میں شرکت کروں گا ذیل کو _____۔

2. درخواست کھلنے سے پہلے اسکولوں پر تحقیق کریں

پروگرام کے انتخابات کی تحقیق کے لیے MySchools.nyc کا استعمال کریں۔ مائی اسکولز کے استعمال کے طریقے کے بارے میں معلومات کے لیے، سیکشن 2.0 دیکھیں۔ اپنے اہل خانہ کے ساتھ ہائی اسکول کے انتخابات پر بات کریں! اپنے پسندیدہ پروگراموں کی فہرست تیار کرنا شروع کریں۔ اپنے ہائی اسکول انتخابات پر بات چیت کرنے کے لیے اپنے بچے کے اسکول مشیر سے ملاقات کا وقت لیں۔ اوپن ہاؤسز میں شرکت کریں! تاریخوں، اوقات اور مقامات کے لیے MySchools کیلینڈر دیکھیں یا پروگراموں کی ویب سائٹس پر براہ راست جا کر تازہ ترین تقریبات، وسائل اور رابطہ معلومات حاصل کریں۔

3. اپنا مائی اسکولز MYSCHOOLS اکاؤنٹ بنائیں۔

اپنے بچے کا خیرمقدمی خط حاصل کریں، جس میں ایک منفرد MySchools اکاؤنٹ تخلیق کوڈ اور اپنے بچے کی درخواست تک رسائی حاصل کرنے کے بارے میں ہدایات شامل ہیں۔ اپنے بچے کے موجودہ اسکول مشیر یا کسی خاندانی استقبالیہ مرکز کے ساتھ اپنے بچے کی درخواست میں انتخابات پر بات چیت کرنے کے لیے ملاقات کا وقت طے کریں۔

4. اپنے راستے (راستوں) کا انتخاب کریں اور درخواست دیں

اپنے پسندیدہ ہائی اسکول (اسکولوں) کے لئے ایک یا زیادہ راستے منتخب کریں:

ہائی اسکول

اپنی ہائی اسکول درخواست اس تاریخ تک جمع کروائیں _____۔

اپنی درخواست میں 12 پروگرام اپنی حقیقی ترجیح کی ترتیب میں شامل کریں۔ جز 8.3 میں سیکھیں کہ ایک متوازن درخواست کس طرح جمع کروائی جائے۔

کسی بھی اضافی تقاضے کو پورا کریں، جیسے آڈیشن یا تشخیص۔ مزید جانیں schools.nyc.gov/HSAuditions اور schools.nyc.gov/AssessmentHS۔

امتحان لینے والے متخصص ہائی اسکول

متخصص ہائی اسکول داخلے امتحان (SHSAT) کے لیے اندراج کروائیں _____ تک۔

SHSAT کے لیے تیاری کرنے کے بارے میں مزید جاننے کے لیے schools.nyc.gov/SHS پر جائیں۔

SHSAT لیں۔ آپ کے اندراج کے بعد، ہم تفصیلات کی تصدیق کریں گے کہ آپ کس طرح اور کہاں ٹیسٹ دیں گے۔

LaGuardia High School

درخواست دیں اور اپنے آڈیشن جمع کروائیں بتاریخ _____۔

آڈیشن دینے کے طریقے کے بارے میں جاننے کے لیے یہاں جائیں schools.nyc.gov/HSAuditions۔

آپ تین میں سے کسی ایک طریقے سے ہائی اسکول کے لیے درخواست دے سکتے ہیں، SHSAT کے لیے رجسٹریشن کر سکتے ہیں، یا LaGuardia ہائی اسکول میں آڈیشن کے لیے درخواست دے سکتے ہیں۔ **ایک کا انتخاب کریں:**

آن لائن: MySchools.nyc

اپنے بچے کے موجودہ اسکول مشیر کے ذریعے

کسی خاندانی استقبالیہ مرکز کے ذریعے — یہاں طریقہ دیکھیں schools.nyc.gov/FWC

5. اپنے بچے کا پیشکش خط وصول کریں

یہ خط آپ کے بچے کی ہائی اسکول کی پیشکش اور اگر قابل اطلاق ہو تو متخصص ہائی اسکولوں کے نتائج بھی شامل کرے گا، ساتھ ہی انتظار کی فہرستوں اور اگلے مراحل کے بارے میں معلومات فراہم کرے گا۔

میرے بچے کی ہائی اسکول کی پیشکش ذیل کے لیے ہے۔ _____۔



متخصص ہائی اسکول وڈیوز



ہائی اسکول وڈیوز

تجویز ہمارا ہائی اسکول داخلے وڈیو سلسلہ schools.nyc.gov/HS پر اور ہماری متخصص ہائی اسکول وڈیوز schools.nyc.gov/SHS پر ملاحظہ کریں۔ ہم اسکولوں اور پروگرامز کو تلاش کرنے کا طریقہ، مائی اسکولز اکاؤنٹ بنانے اور درخواست دینے کے طریقے کے بارے میں آپ کی رہنمائی کریں گے۔

8.1 کون درخواست دے سکتا ہے؟

ہائی اسکول میں درخواست دینے اور / یا نیو یارک شہر میں متخصص ہائی اسکولوں میں داخلوں میں حصہ لینے کے لئے، ضروری ہے کہ آپ ان دونوں شرائط پر پورا اتریں:

- نیویارک شہر کے رہائشی ہوں اور
- موجودہ آٹھویں یا نویں جماعت کا طالب علم جو نویں جماعت کو دہرا نہیں رہا۔

8.2 ہائی اسکولوں اور پروگراموں کی تحقیق کریں

نیویارک شہر میں، آپ کے پاس سینکڑوں ہائی اسکول انتخابات ہیں اور آپ شہر بھر میں پروگراموں میں درخواست دے سکتے ہیں۔

جب آپ اپنی تحقیق شروع کریں تو ان چیزوں پر غور کریں جو آپ کے لیے سب سے اہم ہیں—یہ مقام، زبان کی پیشکش، AP کورسز، خاص دلچسپی کا شعبہ، کھیل کی ٹیم، یا آسان رسائی ہو سکتی ہیں۔

- **سارا سال**، کوئی بھی مائی اسکولز پبلک ڈائریکٹری میں اسکولوں اور پروگراموں کو تلاش کر سکتا ہے: MySchools.nyc/schools/high-school۔

- **اپنا خیرمقدمی خط موصول کرنے کے بعد**، آپ اپنے **MySchools** اکاؤنٹ میں لاگ ان کر سکتے ہیں، اپنی انفرادی تلاش تک رسائی حاصل کرنے اور پسندیدہ پروگراموں کو محفوظ کرنے کے لیے۔ درخواستیں کھلتے ہی آپ اپنی درخواست میں پروگراموں کو شامل کرنا شروع کر سکتے ہیں۔

- **متخصص ہائی اسکول** داخلوں کا ایک الگ طریقہ کار استعمال کرتے ہیں اور انہیں آپ کی ہائی اسکول درخواست میں شامل نہیں کیا جاسکتا— **جز 8.0** اور **8.5-8.6** دیکھیں۔

ہائی اسکولوں کی اقسام

کچھ ہائی اسکول مخصوص طالب علم گروپوں کے لئے نشستیں محفوظ کرتے ہیں، ان طلباء کی خدمت کرتے ہیں جو اس ملک میں نئے ہیں، طلباء اور اہل خانہ کو اضافی خدمات پیش کرتے ہیں، یا طلباء کو کالج کریڈٹ حاصل کرنے اور / یا کام کا تجربہ حاصل کرنے کے مواقع فراہم کرتے ہیں۔ آپ ان ہائی اسکول کے انتخابات کے بارے میں — بشمول طرز معاش اور تکنیکی تعلیم پروگرامز، ارلی کالج اسکولز، اور کمیونٹی اسکولز، محکمہ تعلیم کی ویب سائٹ (schools.nyc.gov) اور MySchools پر مزید معلومات حاصل کر سکتے ہیں۔

ہائی اسکول پروگرامز

جب آپ ہائی اسکول میں درخواست دیتے ہیں، آپ دراصل پروگراموں میں درخواست دیتے ہیں۔ پروگراموں کو کسی مخصوص اسکول میں جانے والے مختلف راستے تصور کریں۔ اگر کسی اسکول میں متعدد پروگرام ہیں تو، آپ اس اسکول میں ایک سے زیادہ پروگراموں کے لئے درخواست دے سکتے ہیں۔ مثال کے طور پر ایک اسکول میں ایک فلم / ویڈیو پروگرام اور ایک ٹیکنالوجی پروگرام ہو سکتا ہے۔ اگر آپ فلم اور کمپیوٹر سائنس دونوں میں دلچسپی رکھتے ہیں تو آپ ایک ہی اسکول میں دونوں پروگراموں میں درخواست دے سکتے ہیں۔ یہ آپ کی درخواست میں دو مختلف پروگرام انتخابات شمار کیے جائیں گے۔

کچھ پروگرام ایسے طلباء کے لیے نشستیں فراہم کرتے ہیں جو اگلے سال دسویں جماعت شروع کر رہے ہیں؛ اگر آپ اس وقت پہلی بار نویں جماعت کے طالب علم ہیں، تو آپ ان پروگراموں میں درخواست دے سکتے ہیں۔

ہر اسکول کے مائی اسکولز ڈائریکٹری صفحے میں پروگرام کی معلومات شامل ہوتی ہیں۔ اپنی دلچسپی کے پروگراموں کو تلاش کرنے کے لیے ان حصوں کا جائزہ لیں۔ پروگرام کی معلومات آپ کو یہ سمجھنے میں مدد دے سکتی ہیں کہ کسی مخصوص پروگرام میں پیشکش حاصل کرنے کے کتنے امکانات ہیں۔ مائی اسکولز کو استعمال کرنے کے طریقے کے بارے میں رہنمائی حاصل کرنے کے لیے **جز 2.0** دیکھیں۔

تمام پروگرام ایک وسیع لبرل آرٹس تعلیم پیش کرتے ہیں، اور سب میں مضامین کے ایک وسیع دائرے پر محیط کورسز شامل ہوتے ہیں۔ اس کے علاوہ، زیادہ تر پروگرام دو دلچسپی کے شعبوں پر توجہ مرکوز کرتے ہیں، جیسے فن تعمیر یا سائنس اور ریاضی، اور وہ اس مضمون یا شعبے میں اضافی کورسز پیش کر سکتے ہیں۔

اسکول ذیل کے 21 دلچسپی کے شعبوں میں پروگرامز پیش کرتے ہیں:

پرفارمنگ آرٹس	ماحولیاتی سائنس	حیواناتی سائنس
پرفارمنگ آرٹس / بصری فنون اور ڈیزائن	فلم / وڈیو	تعمیرات
پروجیکٹ پر مبنی تعلیم	صحت سے متعلقہ پیشے	کاروبار (بزنس)
سائنس اور ریاضی	مہمان نوازی، سفر، اور سیاحت	ابلاغ
تدریس	بیومینیٹیز اور انٹردسپلینری	کمپیوٹر سائنس اور ٹیکنالوجی
بصری فنون اور ڈیزائن	JROTC	کوزمیٹالوجی
	قانون اور حکومت	کلنری آرٹس
		انجینئرنگ

اسکولز اور پروگرام اہلیت کے تقاضے

کچھ اسکول یا پروگرام صرف ان طلباء کے لئے ہیں جو انگریزی کے علاوہ گھریلو زبان بولتے ہیں یا جو اہلیت کے دیگر تقاضوں کو پورا کرتے ہیں۔ مثال کے طور پر، ایک پروگرام کی اہلیت "صرف نیو یارک شہر کے ان رہائشیوں کے لئے کھلی ہوسکتی ہے جن کی گھریلو زبان ہسپانوی ہے۔" اس کا مطلب یہ ہے کہ صرف وہ طلباء جن کی گھریلو زبان ہسپانوی ہے وہ اس پروگرام کو اپنی درخواست پر درج کرسکتے ہیں۔

برائے مہربانی نوٹ کریں کہ کسی پروگرام میں ایک بڑے اسکول کے مقابلے میں اہلیت کے تقاضے زیادہ مخصوص ہو سکتے ہیں۔ اگر کوئی اہلیت درج نہیں تو تمام طلباء درخواست دے سکتے ہیں۔

چارٹر ہائی اسکولز

چارٹر اسکول ایسے بلامعاوضہ پبلک ہائی اسکول ہیں جو نیو یارک شہر کے تمام طلباء کے لیے کھلے ہیں اور یہ محکمہ تعلیم سے علیحدہ خود مختار انداز میں کام کرتے ہیں۔ NYCPS کے ہائی اسکولوں میں درخواست دینے کے لیے اہل تمام طلباء چارٹر ہائی اسکولوں میں بھی درخواست دینے کے اہل ہیں۔ چارٹر اسکولوں میں داخلے کا ایک علیحدہ عمل ہے - آپ انہیں اپنے ہائی اسکول کی درخواست میں شامل نہیں کرسکتے ہیں۔ اگر آپ ایک چارٹر ہائی اسکول میں درخواست دینا چاہتے ہیں تو درخواست دینے کے بارے میں جاننے کے لیے اس اسکول سے براہ راست رابطہ کریں۔ مزید معلومات کے لیے یہ ملاحظہ کریں schools.nyc.gov/Charters

8.3 معلوم کریں کہ طلباء پیشکش کیسے حاصل کرتے ہیں

آپ کسی مخصوص ہائی اسکول پروگرام میں پیشکش حاصل کرنے کے امکانات کے بارے میں کیسے جان سکتے ہیں؟ آغاز کرتے وقت یہ جاننا مددگار ہوتا ہے کہ پیشکشیں کس طرح کی جاتی ہیں۔ طلباء کو چار اہم عوامل کی بنیاد پر پروگراموں کی پیشکش ملتی ہے - یہ کس طرح کام کرتا ہے اس کی مثال دیکھنے کے لیے اس کتابچے کے پچھلے سرورق کے اندرونی حصے کو دیکھیں۔

آپ کی درخواست میں انتخابات



آپ کی درخواست میں شامل کردہ انتخاب کی تعداد اور ان کی ترتیب سے فرق پڑتا ہے۔ 12 متوازن انتخابات شامل کرنے سے اس بات کے امکانات بڑھ جاتے ہیں کہ آپ کو اپنے پسندیدہ پروگرام میں پیشکش ملے۔ ایک متوازن درخواست دینے کے بارے میں سمجھنے کے لیے، پہلے ان چار عوامل کے بارے میں پڑھیں، اور پھر متوازن درخواست چانچ فہرست [اس حصے کے آخر میں دیکھیں] کو بطور رہنمائی استعمال کریں۔

آپ کے موجودہ اسکول یا آپ کے زونڈ گارنٹی پروگرام کے علاوہ، آپ کے پہلی پسند کے پروگرام، یا آپ کی درخواست پر کسی بھی پروگرام کی پیشکش کی ضمانت نہیں دی جا سکتی۔ اپنی درخواست سے پیشکش حاصل کرنے اور اس پیشکش سے مطمئن ہونے کا بہترین طریقہ یہ ہے کہ 12 پروگراموں (کم نہیں) میں درخواست دیں، جن میں سے کسی میں بھی آپ بخوشی شرکت کریں۔ 700 سے زائد پروگراموں سے منتخب کرنے کے لیے ہم آپ کو مختلف پروگراموں کی تحقیق کی دعوت دیتے ہیں۔

- اپنی درخواست میں مزید انتخابات شامل کرنے سے آپ کے مطلوبہ پروگرام سے پیشکش حاصل کرنے کا امکان بڑھ جاتا ہے۔
- مزید انتخابات شامل کرنے سے آپ کے پسندیدہ پروگرام سے پیشکش حاصل کرنے کے امکانات کو نقصان نہیں پہنچے گا۔ تاہم، 12 سے کم انتخابات کی فہرست آپ کو اپنی پسند کے پروگرام میں پیشکش حاصل کرنے کے امکانات کو کم کردیتی ہے۔
- اپنے پسندیدہ پروگرام کو #1 کے طور پر رکھ کر، اپنی درخواست پر پروگراموں کو اپنی ترجیح کی حقیقی ترتیب میں رکھیں۔ اس سے بہتر کوئی حکمت عملی نہیں ہے! آپ کو سب سے پہلے آپ کے پہلے انتخاب کے لیے زیر غور لایا جائے گا۔ اگر آپ کو اپنے پہلے انتخاب سے پیشکش موصول نہیں ہوتی تو آپ کو آپ کے دوسرے انتخاب کے لیے زیر غور لایا جائے گا جیسے کہ یہ آپ کا پہلا انتخاب تھا اور اسی ترتیب سے آگے بڑھے گا۔ ہائی اسکول آپ کی درخواست کے انتخابات کی ترتیب کو نہیں دیکھ سکتے ہیں، اس لیے ان کو یہ علم نہیں ہوتا ہے کہ وہ آپ کا پہلا انتخاب ہیں یا بارہواں۔

داخلوں کے مقاصد کے لیے، ہر ہائی اسکول پروگرام طلباء کو دو نشستوں کے گروپس میں داخل کرتا ہے: عام تعلیم طلباء اور معذوری کے حامل طلباء۔ آپ کی درخواست آپ کا درجہ ظاہر کرے گی — اس کا انتخاب آپ نہیں کر سکتے۔

نشست گروپس

معذوری کے حامل طلباء (SWD)

- ان طلباء کے لیے جن کے موجودہ IEP میں ان کے تعلیمی پروگرام کے 20% سے زیادہ کے لیے خصوصی تعلیم کے تدریسی پروگرام* کی سفارش کی گئی ہے۔

عام تعلیم طلباء (GE)

- ان طلباء کے لیے جن کے پاس IEPs نہیں ہیں
- ان طلباء کے لیے جن کے IEP میں صرف متعلقہ خدمات کی سفارش کی گئی ہے، یا جن کے موجودہ IEP میں خصوصی تعلیم کے تدریسی پروگرام* کا 20% یا اس سے کم حصہ شامل ہے۔

*خصوصی تعلیم تدریسی پروگرامنگ میں ہم آہنگ باہمی تدریس (ICT) کلاسیں، مخصوص کلاس (SC)، اور مخصوص تعلیم ٹیچر معاونتی خدمات (SETSS) شامل ہیں۔ مطابقت پذیر جسمانی تعلیم (APE) اور متعلقہ خدمات، جیسے گویائی، ذہنی/جسمانی ورزش سے علاج (OT)، اور جسمانی علاج (PT) کو ہائی اسکول داخلہ مقاصد کے لیے خصوصی تعلیم تدریس پروگرامنگ تصور نہیں کیا جاتا۔ 504 منصوبوں والے طلباء معذور طلباء کے لئے نشستوں کے حقدار نہیں ہیں اگر ان کے پاس وہ IEP نہیں ہے جس میں سفارش کی گئی ہو کہ طالب علم اپنے تعلیمی پروگرام کے 20% سے زیادہ کے لئے خصوصی تعلیمی تدریسی پروگرامنگ بھی حاصل کرے۔

نشستیں اور طلب

ہر ہائی اسکول پروگرام میں درخواست دہندگان کے لیے نشستوں کی مخصوص تعداد ہوتی ہے۔ آپ MySchools میں ہر پروگرام کارڈ پر یہ معلوم کر سکتے ہیں کہ گزشتہ سال ایک پروگرام میں کتنی نشستیں دستیاب تھیں (نشستیں) اور کتنے طلباء نے ان نشستوں کے لیے درخواست دی تھی لیکن انہیں ان کی زیادہ پسندیدہ انتخاب کی پیشکش نہیں ملی تھی (درخواست دہندگان)۔ ہر دستیاب نشست کے لیے کتنے افراد نے درخواست دی تھی (درخواست دہندگان فی نشست) کے ذریعے یہ معلومات حاصل کریں کہ کسی پروگرام کی کتنی طلب تھی۔ یہ نوٹ کریں کہ تمام اعداد و شمار گزشتہ سال سے ہیں۔

کسی پروگرام کے درخواست دہندگان فی نشست دکھاتا ہے کہ اس پروگرام کی گزشتہ سال میں طلب اور مقبولیت کتنی تھی۔ یہ معلومات آپ کو اس پروگرام میں آپ کے پیشکش موصول کرنے کے امکانات جاننے میں مدد دے سکتی ہے۔

- اگر ایک پروگرام کے تین یا زائد فی نشست درخواست دہندگان ہیں تو اس کی طلب زیادہ سمجھی جاتی ہے۔ کیونکہ دستیاب نشستوں کے لیے مقابلہ زیادہ ہے، تمام درخواست دہندگان کے پیشکش حاصل کرنے کے امکانات کم ہوتے ہیں۔
- اگر کسی پروگرام میں دو فی نشست درخواست دہندگان ہیں تو اس کی طلب اوسط ہے۔ اپنی پیشکش موصول کرنے کے امکانات کا تعین کرنے کے لیے اضافی عوامل کو زیر غور لائیں۔
- اگر کسی پروگرام میں فی نشست ایک درخواست دہندہ ہے تو اس کی طلب کم تر ہے۔ زیادہ تر صورتوں میں، آپ کے اس پروگرام میں پیشکش حاصل کرنے کے امکانات زیادہ ہوں گے، لیکن اپنے امکانات کا تعین کرنے کے لیے دیگر عوامل، جیسے پروگرام میں آپ کی داخلے کی ترجیح (اگلے سیکشن میں دیکھیں)، کو بھی مدنظر رکھیں۔

ہر پروگرام کی داخلے کی ترجیحات

کچھ پروگرام مخصوص امیدواروں کے گروپوں کو ترجیح دیتے ہیں۔ اگر ایک پروگرام کے داخلے کی متعدد ترجیحات ہیں تو درخواست دہندگان کو گروپس میں زیر غور لایا جاتا ہے۔ پروگرام کی داخلے کی ترجیحات اس ترتیب کا تعین کرتی ہیں جس کے مطابق ان گروپس کو ہر پروگرام کے لیے پیشکش کرنے کے لیے زیر غور لایا جاتا ہے۔

- ترجیحی گروپ 1 میں تمام درخواست دہندگان کو پہلے زیر غور لایا جائے گا۔
- اس کے بعد بھی اگر نشستیں دستیاب ہوں، تو ترجیحی گروپ 2 میں درخواست دہندگان کو زیر غور لایا جائے گا، اور اسی طرح آگے بڑھے گا۔

جاری رہنے والے پروگرامز

جو طلباء فی الحال ایسے اسکول میں تعلیم حاصل کر رہے ہیں جو گریڈ 12 تک جاری رہتا ہے، انہیں اس ہائی اسکول کے پروگرام میں داخلے کی ضمانت دی جاتی ہے بشرطیکہ وہ اسے اپنی درخواست میں شامل کریں۔ طلباء کو ان کی درخواست پر درج کسی بھی پروگرام کے لیے پہلے زیر غور لایا جاتا ہے جو انہوں نے اپنے جاری اسکول سے اوپر درج کیے تھے۔ اپنی ضمانت کو قائم رکھنے کے لیے آپ کو اپنے بچے کی تعلیم جاری رکھنے والے اسکول کی درجہ بندی پہلے انتخاب کے طور پر کرنا ضروری نہیں ہے، لیکن اسے اپنی درخواست میں شامل کرنا ضروری ہے۔

داخلے کے طریقے



داخلے کے طریقے وہ طریقے ہیں جن کے ذریعے پروگرام طلباء کو پیشکشیں دیتے ہیں؛ یہ اس بات کی بھی وضاحت کرتے ہیں کہ کسی پروگرام کے لیے زیر غور لائے جانے کے لیے آپ کو کیا کرنا ہوگا۔ زیادہ تر صورتوں میں، آپ کو صرف پروگرام کو اپنی درخواست میں درج کرنے کی ضرورت ہے۔ یہاں مختلف ہائی اسکول (HS) داخلے کے طریقے ہیں:

اوپن: طلباء کو بلا ترتیب طریقے سے منتخب کیا جاتا ہے۔

تعلیمی اختیار (Ed. Opt.): تعلیمی تنوع کو برقرار رکھنے کے لیے طلباء کو اوپر، درمیانی اور کم کارکردگی والے گروپس میں تقسیم کیا جاتا ہے اور پھر بلا ترتیب منتخب کیا جاتا ہے۔

چھان بین کردہ: طلباء کو ان کے تعلیمی ریکارڈ کی بنیاد پر منتخب کیا جاتا ہے۔

تشخیص کے ساتھ چھان بین کردہ: طلباء کو ان کے تعلیمی ریکارڈ کی پیمائش کردہ اوسط اور اس اسکول کے داخلے امتحان کے اسکور کی بنیاد پر منتخب کیا جاتا ہے۔

آڈیشن: طلباء کو آڈیشن کے اسکور کی بنیاد پر زیرغور لایا جاتا ہے۔

زون شدہ: طلباء کو اس بنیاد پر زیرغور لایا جاتا ہے کہ آیا ان کا گھر کا پتہ اس اسکول کے زون میں شامل ہے۔

اس رہنما کتابچے کے پشت کے سرورق کے اندر اور schools.nyc.gov/HowAdmissionsWorks پر مزید جانیں۔ تازہ ترین معلومات کسی مخصوص پروگرام کے داخلے کے طریقہ کار اور انتخاب کے معیار کے بارے میں اس کے MySchools صفحے پر حاصل کریں۔

متوازن درخواست کی جانچ فہرست

اپنی درخواست جمع کروانے سے قبل، اس جانچ فہرست کو استعمال کریں اور یقینی بنائیں کہ یہ آپ کی درخواست میں شامل ہیں ...

12 پروگرام انتخابات اپنی دلچسپی کے زیادہ پروگرام ڈھونڈنا اور انہیں اپنی درخواست میں شامل کرنا آپ کی پسند کے پروگرام سے پیشکش موصول کرنے کے امکان کو بڑھاتا ہے۔

آپ کے پروگرام انتخابات آپ کی حقیقی ترجیح کی ترتیب میں۔ اپنی درخواست میں پروگراموں کو ہمیشہ اپنی حقیقی ترجیحات کے مطابق ترتیب دیں، اپنے پسندیدہ پروگرام کو #1 پر رکھیں۔ اس سے بہتر کوئی حکمت عملی نہیں ہے!

پروگراموں کا مجموعہ جہاں آپ کو پیشکش حاصل کرنے کے امکانات زیادہ، درمیانے اور کم ہیں۔ اگر آپ کسی چھان بین یا آڈیشن پروگرام کے لیے درخواست دے رہے ہیں، تو یہ بھی یقینی بنائیں کہ آپ کچھ ایسے پروگرام شامل کریں جو داخلے کے دیگر طریقوں کا استعمال کرتے ہیں۔

8.4 ہائی اسکول میں درخواست دینا

- پبلک اسکول کے موجودہ طلباء کے لیے: آپ کا خیرمقدمی خط آپ کی رہنمائی کرے گا کہ اپنا MySchools اکاؤنٹ کیسے بنانا ہے اور اپنی درخواست تک رسائی کیسے حاصل کرنی ہے۔ آپ کا موجودہ اسکول مشیر داخلے کے عمل کے دوران آپ کی مدد کر سکتا ہے۔
- موجودہ نجی یا مذہبی اسکول کے طلباء کے لیے: اگر آپ NYCPS ہائی اسکولوں میں درخواست دینا چاہتے ہیں تو، ہمارے خاندانی استقبالیہ مرکز کے عملے کے ارکان آپ کو MySchools اکاؤنٹ مرتب کرنے اور شروع کرنے میں مدد کرنے کے لئے دستیاب ہیں۔ اگلے صفحے پر ہم سے رابطہ کرنے کا طریقہ سیکھیں۔

درخواست دینے کا طریقہ

اپنے کیلنڈر پر نشان لگائیں! ہائی اسکول درخواست دینے کی آخری تاریخ _____ (خالی جگہ پُر کریں)۔ آخری تاریخ تک تین طریقوں میں سے کسی ایک کے ذریعے درخواست دیں:



بعذریعہ آن لائن MySchools.nyc۔ **تجویز کردہ!** درخواست کے دورانیے کے دوران، یہ انتخاب 24 گھنٹے، ہفتے کے 7 دن دستیاب ہے۔ آن لائن انگریزی، عربی، ہنگلہ، چینی، فرانسیسی، پیشین کریؤل، کوریائی، روسی، ہسپانوی اور اردو میں درخواست دیں۔ **درخواست جمع کروائیں** کے بٹن پر کلک کرنا نہ بھولیں۔ جب آپ **کنفیٹی** دیکھیں، تو آپ کو علم ہو جائے گا کہ ہم نے آپ کی درخواست موصول کر لی ہے!

اپنے موجودہ اسکول مشیر کے ذریعے۔ آپ کے اسکول مشیر رہنمائی اور آپ کی درخواست جمع کروانے میں مدد فراہم کر سکتے ہیں۔

کسی خاندانی استقبالیہ مرکز کے ذریعے۔ مزید جاننے کے لیے **جز 1.3** اور **schools.nyc.gov/FWC** دیکھیں۔ ترجمانی کی خدمات 200 سے زائد زبانوں میں دستیاب ہیں: آپ اپنی زبان میں سوالات پوچھ سکتے ہیں اور داخلوں کے بارے میں معلومات کی درخواست کر سکتے ہیں۔

یاد رکھیں: متخصص ہائی اسکولوں اور چارٹر اسکولوں میں داخلے کا طریقہ کار الگ ہے — آپ انہیں اپنی ہائی اسکول درخواست میں شامل نہیں کر سکتے۔

کسی چھان بین یا آڈیشن والے پروگرامز میں درخواست دے رہے ہیں؟

یہ جانچ کرنا یقینی بنائیں کہ آیا آپ کی درخواست میں شامل مخصوص پروگراموں کے اضافی تقاضے ہیں، جیسے کہ آڈیشنز، اور ان کو فراہم کردہ آخری تاریخ تک مکمل کریں۔ مزید معلومات کے لیے **schools.nyc.gov/HSAuditions** اور **schools.nyc.gov/AssessmentHS** پر جائیں۔

8.5 متخصص ہائی اسکول داخلوں میں حصہ لیں

نیو یارک شہر میں نو متخصص ہائی اسکول ہیں۔ ان اسکولوں میں داخلے کا عمل ہائی اسکول کی درخواست سے الگ ہے۔ آپ LaGuardia ہائی اسکول میں آڈیشن دے کر اور آٹھ متخصص ہائی اسکولوں میں داخلے کے لیے متخصص ہائی اسکول داخلہ امتحان (SHSAT) دے کر درخواست دے سکتے ہیں۔

ایک آڈیشن والا متخصص ہائی اسکول — درخواست دینے کے لیے آڈیشن دیں

درخواست کے دورانیے کے دوران، آپ فیوریلو ایچ لگوارڈیا ہائی اسکول آف میوزک اینڈ آرٹ اینڈ پرفارمنگ آرٹس (LaGuardia) میں درخواست دے سکتے ہیں اور پھر پورٹ فولیو جمع کروا کر اور/یا آڈیشن دے کر چھ مختلف فنون کے پروگرامز کے لیے درخواست دے سکتے ہیں:

فنون لطیفہ اور بصری فن	سازینہ موسیقی	ڈرامہ
گلوکاری	رقص	ٹیکنیکل تھیٹر

لگوارڈیا ہائی اسکول طلباء کے تعلیمی ریکارڈز کو بھی زیرغور لاتا ہے۔ لگوارڈیا پروگراموں کے درخواست دہندگان کو SHSAT لینے کی ضرورت نہیں ہے؛ یہ امتحان لگوارڈیا میں پیشکش کرنے کے لیے استعمال نہیں کیا جاتا۔

جاننے کے لیے schools.nyc.gov/SHS پر جائیں:

- درخواست دینے کا طریقہ سیکھیں۔
- ہر شعبے میں آڈیشن کے لیے تیاری کیسے کریں۔

آٹھ امتحان دینے والے متخصص ہائی اسکولز — درخواست دینے کے لیے SHSAT دیں

اندراج اور امتحان کے دوران، آپ دیگر آٹھ متخصص ہائی اسکولوں میں داخلے کے لیے درخواست دے سکتے ہیں، جس کے لیے آپ کو متخصص ہائی اسکولوں کے داخلہ امتحان (SHSAT) کے لیے اندراج کروانا اور پھر یہ امتحان دینا ہوگا۔ اس عمل میں یہ نشاندہی کرنا بھی شامل ہے کہ آپ اپنی حقیقی ترجیح کی ترتیب میں ان میں سے کن اسکولوں میں جانا چاہتے ہیں:

High School of American Studies at
Lehman College
Queens High School for the
Sciences at York College
Staten Island Technical High School
Stuyvesant High School

The Bronx High School of Science
The Brooklyn Latin School
Brooklyn Technical High School
High School for Mathematics,
Science and Engineering at City
College of New York

یہ جاننے کے لیے ذیل پر جائیں schools.nyc.gov/SHS :

- SHSAT کے لیے اندراج کب، کہاں اور کیسے کرنا ہے اور امتحان کہاں دینا ہے۔
- مشقی امتحانات تلاش کریں اور امتحان کے بارے میں معلومات حاصل کریں۔ SHSAT کے لیے امتحانی سہولیات کے بارے میں جاننے کے لیے schools.nyc.gov/SHS پر جائیں۔
- جانیں کہ امتحان کے دن آپ کو کیا توقع کرنی چاہیے اور کیا چیزیں ساتھ لائیں۔

8.6 اپنی پیشکش موصول کریں

پیشکشیں

آپ کا ہائی اسکول کی پیشکش کا خط کسی بھی ہائی اسکول کی پیشکش (اگر قابل اطلاق ہو تو) اور کسی متخصص ہائی اسکول کے نتائج کو شامل کرے گا۔ اس میں منتظرین کی فہرستوں اور اگلے اقدامات کے بارے میں معلومات بھی شامل ہوں گی۔ اگر آپ کو ایک سے زیادہ پیشکش موصول ہوتی ہے (جیسے ایک متخصص ہائی اسکول کے لیے اور ایک آپ کی درخواست سے پروگرام کے لیے) تو آپ کو ان میں سے ایک کے انتخاب کے لیے حتمی تاریخ دی جائے گی۔

پیشکشوں کے اجراء کے بعد آپ اپنے MySchools اکاؤنٹ کو ذیل کے لیے استعمال کر سکتے ہیں:

- اپنی پیشکش کی معلومات تک رسائی حاصل کریں۔
 - مختلف پیشکشوں میں سے منتخب کریں، اگر قابل اطلاق ہو۔
- پیشکشوں کے دورانیے میں، بہت سے اسکول متوقع اور / یا داخل کردہ طلباء کے لیے اوپن ہاوسز، تعارفی تقریبات، اور / یا وسائل کا اہتمام کریں گے۔ ان مواقع کے بارے میں تازہ ترین معلومات کے لیے اسکولوں کی ویب سائٹس ملاحظہ کریں۔

منتظرین کی فہرستیں


کسی پروگرام کی منتظرین کی فہرست ان درخواست دہندگان کی فہرست ہے جو اس پروگرام میں شرکت کرنا چاہتے ہیں لیکن انہیں اس میں پیشکش موصول نہیں ہوئی۔ منتظرین کی فہرستیں پیشکش کے خطوط جاری ہونے کے بعد کھلتی ہیں۔ جب منتظرین کی فہرست کھلی ہوتی ہے تو ہائی اسکولز اس فہرست کا استعمال کرتے ہیں تاکہ کوئی بھی نویں یا دسویں جماعت کی خالی ہونے والی نشستیں پُر کی جا سکیں۔ اسکولز صرف منتظرین کی فہرست پر موجود پہلے طالب علم سے شروع کرتے ہوئے ترتیب وار پیشکش دے سکتے ہیں۔ منتظرین کی فہرست کے بارے میں مزید جاننے کے لیے schools.nyc.gov/Waitlists پر جائیں۔

- آپ کو ایسے کسی بھی پروگرام کے لیے منتظرین کی فہرست میں خود بخود رکھا جاتا ہے جو آپ نے اپنی درخواست میں اس پروگرام سے اونچے درجے پر درج کیا تھا جہاں سے آپ کو پیشکش موصول ہوئی ہے۔ مثال کے طور پر، اگر آپ کو اپنی درخواست پر درج تیسرے پروگرام میں شرکت کی پیشکش موصول ہوتی ہے، تو آپ خود بخود اپنے پہلے اور دوسرے انتخاب کے پروگراموں کی منتظرین کی فہرست میں شامل کر دیئے جائیں گے۔

- جب منتظرین کی فہرست کھلی ہوں، آپ اپنے مائی اسکولز اکاؤنٹ کو ذیل کے لیے استعمال کر سکتے ہیں:

- اپنے آپ کو اضافی منتظرین کی فہرستوں میں شامل کریں — یہ اختیاری ہے۔
- کسی بھی پروگرام کی منتظرین کی فہرست میں اپنی جگہ (پوزیشن) کو دیکھیں۔
- منتظرین کی فہرست کی پیشکشوں کو قبول یا مسترد کریں اگر قابل اطلاق ہو۔ تمام پروگراموں میں نشستیں دستیاب نہیں ہوں گی، لہذا تمام پروگرامز منتظرین کی فہرست سے پیشکشیں نہیں کریں گے۔ اگر آپ منتظرین کی فہرست پر ہیں تو یہ اس بات کی ضمانت نہیں ہے کہ آپ منتظرین کی فہرست سے پیشکش موصول کریں گے۔

- اگر کوئی اسکول آپ کو منتظرین کی فہرست کی پیشکش کر سکتا ہے، تو وہ آپ سے براہ راست رابطہ کرے گا اور آپ کو MySchools اکاؤنٹ کے ذریعے ایک ای میل بھی موصول ہوگی۔ آپ کے پاس اس پیشکش کو قبول یا مسترد کرنے کے لیے لگ بھگ ایک ہفتہ ہوگا۔ اگر آپ منتظرین کی فہرست کی پیشکش قبول کر لیتے ہیں تو یہ آپ کی موجودہ پیشکش کی جگہ لے گی۔



میری درخواست کے انتخابات

- 1
- 2
- 3
- 4
- 5
- 6
- 7
- 8
- 9
- 10
- 11
- 12

اپنے اسکولوں اور پروگرام کے انتخابات
تلاش کرنے اور درخواست دینے کے لیے
MySchools.nyc پر جائیں۔

